LASPRO
CONSULTORES

**EXCELENTÍSSIMO SENHOR DOUTOR JUIZ DE DIREITO DA 3ª VARA CÍVEL DA COMARCA DE MAUÁ - ESTADO DE SÃO PAULO**

**Autos nº 0004181-72.2020.8.26.0348**

**LASPRO CONSULTORES LTDA**, neste ato representada pelo **DR. ORESTE NESTOR DE SOUZA LASPRO**, OAB/SP nº 98.628, nomeada Administradora Judicial nos autos da Recuperação Judicial em referência, requerida por **GRAX LUBRIFICANTES ESPECIAIS LTDA.** e **YOURLUB ENVASE E DISTRIBUIÇÃO LTDA.**, vem, respeitosamente, à presença de Vossa Excelência, com fundamento no artigo 22, II, alíneas "a" e "c" da Lei n° 11.101/2005, apresentar **Relatório das Atividades** das Recuperandas, referente ao período de **julho de 2022**, em conformidade com o Comunicado CG n° 786/2020 – TJSP.

**72.1023.1 CT| JV / MM|RJ2|RC**

Fone: +55 11 3211-3010 / Fax: +55 11 3255-3727
R. Major Quedinho, 111 - 18º andar • Centro
01050-030 • São Paulo/SP
lasproconsultores.com.br

Fone: + 39-02 79 47 65 / Fax: + 39-02 78 44 97
Via Visconti di Modrone nº 8/10
20122 • Milão/Itália
edoardoricci.it

Este documento é cópia do original, assinado digitalmente por ORESTE NESTOR DE SOUZA LASPRO, protocolado em 11/11/2022 às 16:44 , sob o número WMAU22701539900
Para conferir o original, acesse o site https://esaj.tjsp.jus.br/pastadigital/pg/abrirConferenciaDocumento.do, informe o processo 0004181-72.2020.8.26.0348 e código 5463E5C.

LASPRO
CONSULTORES

**Índice**

SUMÁRIO EXECUTIVO ....4
Anexo I – Informações Relevantes e Visão Geral das Recuperandas ....6
Anexo II – Análise das Demonstrações Financeiras....7
II.1. GRAX LUBRIFICANTES ESPECIAIS LTDA....7
II.1.1. Análise Vertical e Horizontal ....7
II.1.1.1. Evolução do Ativo....8
II.1.1.2. Evolução do Endividamento ....9
II.1.1.3. Patrimônio Líquido....10
II .1.1.4. Evolução das Contas de Resultado....10
II.1.2. Demonstração dos Fluxos de Caixa ....11
II.1.2. Análise por meio de Índices, Indicadores e Instrumentos Financeiros ....12
II.1.4. Evolução Mensal de Colaboradores ....12
II.2. YOURLUB ENVASE E DISTRIBUIÇÃO LTDA ....13
II.2.1 Análise Vertical e Horizontal ....13
II.2.1.1. Evolução do Ativo....13
II.2.1.2. Evolução do Endividamento ....14
II.2.1.3. Patrimônio Líquido....15
II.2.1.4. Evolução das Contas de Resultado....15
II.2.2. Demonstração dos Fluxos de Caixa ....15
II.2.3. Análise por meio de Índices, Indicadores e Instrumentos Financeiros ....16
II.2.4. Posição Mensal de Colaboradores ....16
Anexo III - Acompanhamento do Plano de Recuperação Judicial ....20
III.1. Da Forma de Pagamento Homologada ....20



Fone: +55 11 3211-3010 / Fax: +55 11 3255-3727
R. Major Quedinho, 111 - 18º andar • Centro
01050-030 • São Paulo/SP
lasproconsultores.com.br

Fone: + 39-02 79 47 65 / Fax: + 39-02 78 44 97
Via Visconti di Modrone nº 8/10
20122 • Milão/Itália
edoardoricci.it

Este documento é cópia do original, assinado digitalmente por ORESTE NESTOR DE SOUZA LASPRO, protocolado em 11/11/2022 às 16:44 , sob o número WMAU22701539900
Para conferir o original, acesse o site https://esaj.tjsp.jus.br/pastadigital/pg/abrirConferenciaDocumento.do, informe o processo 0004181-72.2020.8.26.0348 e código 5463E5C.

LASPRO
CONSULTORES

III.2. Do Cumprimento do Plano de Recuperação Judicial.....20
Anexo IV - Relatório de Diligências Realizadas.....22
Anexo V - Pedidos de esclarecimentos ou documentos complementares .....23
Anexo VI Cronograma Processual.....24
Anexo VII – Da Recomendação nº 72, de 19/08/2020.....25



Fone: +55 11 3211-3010 / Fax: +55 11 3255-3727
R. Major Quedinho, 111 - 18º andar • Centro
01050-030 • São Paulo/SP
lasproconsultores.com.br

Fone: + 39-02 79 47 65 / Fax: + 39-02 78 44 97
Via Visconti di Modrone nº 8/10
20122 • Milão/Itália
edoardoricci.it

Este documento é cópia do original, assinado digitalmente por ORESTE NESTOR DE SOUZA LASPRO, protocolado em 11/11/2022 às 16:44 , sob o número WMAU22701539900
Para conferir o original, acesse o site https://esaj.tjsp.jus.br/pastadigital/pg/abrirConferenciaDocumento.do, informe o processo 0004181-72.2020.8.26.0348 e código 5463E5C.

LASPRO
CONSULTORES

**SUMÁRIO EXECUTIVO**

O Plano de Recuperação Judicial Modificado, foi homologado com ressalvas em 21 de junho de 2021. Em abril de 2021, iniciou-se o período para o cumprimento do Plano de Recuperação Judicial da Classe I – Trabalhista.

Os pagamentos da referida classe totalizaram R$ 373.510,94, contemplando 33 credores de 82. Observa-se que 49 credores não receberam valor algum, sendo justificado pela Recuperanda que os valores pendentes de pagamento são de credores que não forneceram os dados bancários.

No mês de julho de 2022, iniciou-se o período do cumprimento do plano das demais classes, estando esta Auxiliar no aguardo da planilha de controle e comprovantes dos pagamentos realizados.

A Grax Lubrificantes Ltda registrou, de janeiro a julho de 2022, Receita Líquida de R$ 7.780.883 e resultado operacional negativo de R$ 4.386.330, uma vez que seu elevado custo, consumiu quase que integralmente suas receitas, não sobrando margem para cobrir todos os gastos da operação.

A Yourlub Envase e Distribuição Ltda não apresenta faturamento, apropriando mensalmente as despesas operacionais. Somam, no exercício corrente, prejuízos de R$41.594, até julho.

As Recuperandas somaram, conjuntamente, no mês de julho de 2022, Patrimônio Líquido negativo de R$ 49.191.109 e endividamento de R$ 60.213.471, sendo R$8.974.836 são relativos às dívidas concursais e R$ 51.238.635 às extraconcursais.



Fone: +55 11 3211-3010 / Fax: +55 11 3255-3727
R. Major Quedinho, 111 - 18º andar • Centro
01050-030 • São Paulo/SP
lasproconsultores.com.br

Fone: + 39-02 79 47 65 / Fax: + 39-02 78 44 97
Via Visconti di Modrone nº 8/10
20122 • Milão/Itália
edoardoricci.it

Este documento é cópia do original, assinado digitalmente por ORESTE NESTOR DE SOUZA LASPRO, protocolado em 11/11/2022 às 16:44 , sob o número WMAU22701539900
Para conferir o original, acesse o site https://esaj.tjsp.jus.br/pastadigital/pg/abrirConferenciaDocumento.do, informe o processo 0004181-72.2020.8.26.0348 e código 5463E5C.

LASPRO
CONSULTORES

Outrossim, são necessários esclarecimentos quanto às pendências relacionadas no "*Anexo V Pedidos de Esclarecimento ou Documentos Complementares"* deste relatório.

Cabe mencionar que as Recuperandas são as responsáveis pelo fornecimento das informações acerca de suas atividades contempladas neste Relatório inclusive sob as penas do artigo 171, da Lei 11.101/05.

A Administradora Judicial informa que toda a documentação verificada para a elaboração do presente relatório encontra-se à disposição dos interessados, mediante agendamento prévio.

Sendo o que tinha para o momento, a subscritora se coloca à disposição de Vossa Excelência, dos nobres advogados das Recuperandas, credores, bem como do ilustre representante do Ministério Público para quaisquer esclarecimentos que se façam necessários.

São Paulo, 11 de novembro de 2.022.

LASPRO CONSULTORES LTDA.
Oreste Nestor de Souza Laspro
OAB/SP nº 98.628

72.1023.1 CT| JV / MM|RJ2|RC

Fone: +55 11 3211-3010 / Fax: +55 11 3255-3727
R. Major Quedinho, 111 - 18º andar • Centro
01050-030 • São Paulo/SP
lasproconsultores.com.br

Fone: + 39-02 79 47 65 / Fax: + 39-02 78 44 97
Via Visconti di Modrone nº 8/10
20122 • Milão/Itália
edoardoricci.it

Este documento é cópia do original, assinado digitalmente por ORESTE NESTOR DE SOUZA LASPRO, protocolado em 11/11/2022 às 16:44 , sob o número WMAU22701539900
Para conferir o original, acesse o site https://esaj.tjsp.jus.br/pastadigital/pg/abrirConferenciaDocumento.do, informe o processo 0004181-72.2020.8.26.0348 e código 5463E5C.

## Anexo I – Informações Relevantes e Visão Geral das Recuperandas

A GRAX LUBRIFICANTES ESPECIAIS LTDA., inscrita CNPJ sob nº 67.080.838/0001-03, situada à Rua Zequinha de Abreu, 668 – Jd. Sonia Maria – Mauá/SP – CEP: 09380-320, foi fundada em 09/10/1991 e tem por objeto social o comércio atacadista de lubrificantes e fabricação de aditivos de uso industrial e apresenta a seguinte estrutura societária:

| GRAX LUBRIFICANTES ESPECIAIS LTDA. | Quotas | % | Valor | |
|---|---|---|---|---|
| Leandro Guigov Rodrigues da Silva | 260.000 | 100% | R$ | 260.000 |
| | 260.000 | 100% | R$ | 260.000 |

**Fonte: JUCESP 06/2022*

A YOURLUB ENVASE E DISTRIBUIÇÃO LTDA., inscrita CNPJ sob nº 24.891.289/0001-44, situada à Rua Zequinha de Abreu, 668 B – Jd. Sonia Maria – Mauá/SP – CEP: 09380-320, foi fundada em 25/05/2016 e tem por objeto social o envasamento e empacotamento sob contrato, comércio atacadista e varejista de lubrificantes e apresenta a seguinte estrutura societária:

| YOURLUB ENVASE E DISTRIBUIÇÃO LTDA. | Quotas | % | R$ | |
|---|---|---|---|---|
| Leandro Guigov Rodrigues da Silva | 500 | 1% | R$ | 500 |
| GRAX LUBRIFICANTES ESPECIAIS LTDA. | 49.500 | 99% | R$ | 49.500 |
| | 50.000 | 100% | R$ | 50.000 |

**Fonte: JUCESP 06/2022*

Este documento é cópia do original, assinado digitalmente por ORESTE NESTOR DE SOUZA LASPRO, protocolado em 11/11/2022 às 16:44 , sob o número WMAU22701539900
Para conferir o original, acesse o site https://esaj.tjsp.jus.br/pastadigital/pg/abrirConferenciaDocumento.do, informe o processo 0004181-72.2020.8.26.0348 e código 5463E5C.

## Anexo II – Análise das Demonstrações Financeiras

A análise financeira foi efetuada de acordo com as informações de julho de 2022, prestadas pelas Recuperandas, de forma comparativa, ao período anterior.

### II.1. GRAX LUBRIFICANTES ESPECIAIS LTDA

#### II.1.1. Análise Vertical e Horizontal

| Balanço Patrimonial - Em R$ | jun/22 | AV | AH | jul/22 | AV | AH |
|---|---|---|---|---|---|---|
| **Ativo** | **8.320.160** | **100,00%** | **100,00%** | **10.435.507** | **100,00%** | **125,42%** |
| **Circulante** | **6.656.643** | **80,01%** | **100,00%** | **8.548.503** | **81,92%** | **128,42%** |
| Caixa e Equivalentes de Caixa | 34.556 | 0,42% | 100,00% | 22 | 0,00% | 0,06% |
| Clientes | 1.353.530 | 16,27% | 100,00% | 1.322.331 | 12,67% | 97,69% |
| Estoques | 3.147.436 | 37,83% | 100,00% | 4.907.204 | 47,02% | 155,91% |
| Impostos a Recuperar | 841.253 | 10,11% | 100,00% | 1.031.865 | 9,89% | 122,66% |
| Adiantamentos | 233.711 | 2,81% | 100,00% | 224.452 | 2,15% | 96,04% |
| Outros Créditos - Agenor Rodrigues da Silva | 320.548 | 3,85% | 100,00% | 320.548 | 3,07% | 100,00% |
| Outros Créditos - Leandro G. R. da Silva | 634.129 | 7,62% | 100,00% | 639.352 | 6,13% | 100,82% |
| Outros Créditos - Vanda G. R. da Silva | 91.480 | 1,10% | 100,00% | 102.730 | 0,98% | 112,30% |
| **Não Circulante** | **1.663.517** | **19,99%** | **100,00%** | **1.887.004** | **18,08%** | **113,43%** |
| Realizável a Longo Prazo | 798.012 | 9,59% | 100,00% | 798.012 | 7,65% | 100,00% |
| Investimentos | 779.655 | 9,37% | 100,00% | 774.131 | 7,42% | 99,29% |
| Imobilizado | 85.849 | 1,03% | 100,00% | 314.860 | 3,02% | 366,76% |
| **Passivo** | **8.320.160** | **100,00%** | **100,00%** | **10.435.507** | **100,00%** | **125,42%** |
| **Circulante** | **45.272.622** | **18,38%** | **100,00%** | **47.942.151** | **459,41%** | **105,90%** |
| Fornecedores | 344.567 | 4,14% | 100,00% | 424.014 | 4,06% | 123,06% |
| Obrigações Sociais e Trabalhistas | 3.431.603 | 41,24% | 100,00% | 3.400.157 | 32,58% | 99,08% |
| Obrigações Fiscais | 24.891.281 | 299,17% | 100,00% | 24.805.941 | 237,71% | 99,66% |
| Obrigações RJ | 686.772 | 8,25% | 100,00% | 957.507 | 9,18% | 139,42% |
| Empréstimos e Financiamentos | 15.385.336 | 184,92% | 100,00% | 17.775.478 | 170,34% | 115,54% |
| Outras Obrigações | 533.063 | 6,41% | 100,00% | 579.054 | 5,55% | 108,63% |
| **Não Circulante** | **10.116.690** | **121,59%** | **100,00%** | **10.270.518** | **98,42%** | **101,52%** |
| Coligadas e Controladas | 510.053 | 6,13% | 100,00% | 500.324 | 4,79% | 98,09% |
| Partes Relacionadas | 472.446 | 5,68% | 100,00% | 626.279 | 6,00% | 132,56% |
| Obrigações RJ | 6.906.390 | 83,01% | 100,00% | 6.926.437 | 66,37% | 100,29% |
| Empréstimos e Financiamentos | 2.227.800 | 26,78% | 100,00% | 2.217.478 | 21,25% | 99,54% |
| **Patrimônio Líquido** | **-47.069.152** | **-565,72%** | **100,00%** | **-47.777.162** | **-457,83%** | **101,50%** |
| Capital | 260.000 | 3,12% | 100,00% | 260.000 | 2,49% | 100,00% |
| Ajustes deExercicios Anteriores | -5.555.020 | -66,77% | 100,00% | -5.555.020 | -53,23% | 100,00% |
| Lucros ou Prejuízos Acumulados | -38.095.812 | -457,87% | 100,00% | -38.095.812 | -365,06% | 100,00% |
| Resultado do Exercicio | -3.678.320 | -44,21% | 100,00% | -4.386.330 | -42,03% | 119,25% |

Este documento é cópia do original, assinado digitalmente por ORESTE NESTOR DE SOUZA LASPRO, protocolado em 11/11/2022 às 16:44 , sob o número WMAU22701539900
Para conferir o original, acesse o site https://esaj.tjsp.jus.br/pastadigital/pg/abrirConferenciaDocumento.do, informe o processo 0004181-72.2020.8.26.0348 e código 5463E5C.

| DRE - Em R$ | jun/22 | AV | AH | jul/22 | AV | AH |
|---|---|---|---|---|---|---|
| **Receita Operacional Bruta** | **9.451.198** | | | **10.955.432** | | |
| (-) Deduções da Receita Operacional | -2.597.878 | | | -3.174.549 | | |
| **Receita Líquida** | **6.853.321** | **100,00%** | **100,00%** | **7.780.883** | **100,00%** | **113,53%** |
| (-) Custo dos Produtos Vendidos | -6.844.131 | -99,87% | 100,00% | -7.588.067 | -97,52% | 110,87% |
| **= Resultado Bruto** | **9.189** | **0,13%** | **100,00%** | **192.816** | **2,48%** | **2098,24%** |
| **(-) Despesas Operacionais** | **-3.687.509** | **-53,81%** | **100,00%** | **-4.579.146** | **-58,85%** | **124,18%** |
| (-) Despesas de Vendas | -657.505 | -9,59% | 100,00% | -855.810 | -11,00% | 130,16% |
| (-) Despesas Administrativas | -973.400 | -14,20% | 100,00% | -1.497.175 | -19,24% | 153,81% |
| (+) Receitas Financeiras | 8 | 0,00% | 100,00% | 10 | 0,00% | 112,38% |
| (-) Despesas Financeiras | -2.170.456 | -31,67% | 100,00% | -2.344.127 | -30,13% | 108,00% |
| (-) Depreciação e Amortização | -75.023 | -1,09% | 100,00% | -78.018 | -1,00% | 103,99% |
| (-/+) Outras Receitas e Desp. Operacionais | 188.866 | 2,76% | **100,00%** | 195.973 | 2,52% | **103,76%** |
| **= Resultado Operacional** | **-3.678.320** | **-53,67%** | **100,00%** | **-4.386.330** | **-56,37%** | **119,25%** |
| **= Lucro Líquido do Exercício** | **-3.678.320** | **-53,67%** | **100,00%** | **-4.386.330** | **-56,37%** | **119,25%** |

### II.1.1.1. Evolução do Ativo

Os Ativos, em julho de 2022, totalizaram R$ 10.435.507, saldo esse 25,42% superior ao mês de junho de 2022, em decorrência, principalmente, do aumento dos Estoques, encerrando o período analisado com saldo de R$ 4.907.204.

- O aumento dos estoques, no mês de julho de 2022, deu-se em razão do reajuste dos preços de matéria prima para elaboração das graxas e óleos lubrificantes previsto para o mês de agosto de 2022, optando a administração da Recuperanda por antecipar algumas aquisições.

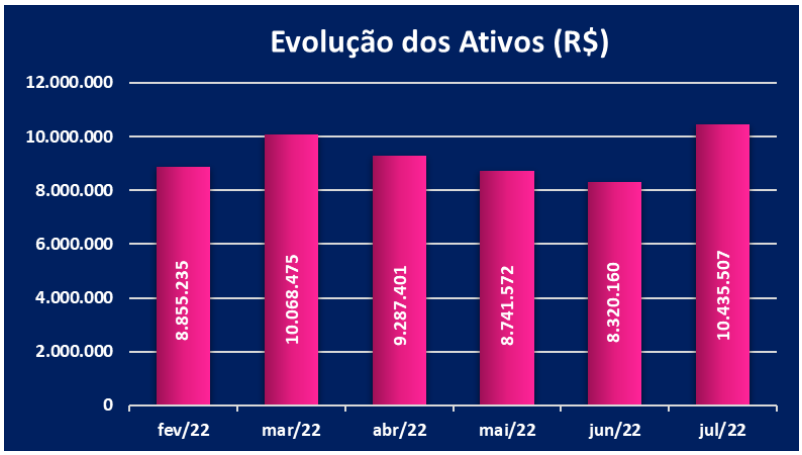


As duplicatas a receber de Clientes, em julho de 2022, perfizeram R$ 1.322.331 e seus principais saldos referem-se às empresas Vinicius Aguiar Comercio de Lubrificantes EIRELI, Sousa Comercio de Produtos Automotivos Ltda, Montebello Lubrificantes Ltda, Sansaomoria do Brasil Ltda, Lubrific Lubrificantes Eireli, dentre outros.

A rubrica de Outros Créditos, relativa às movimentações com Agenor Rodrigues da Silva, Leandro Guiso Rodrigues da Silva e Vanda Guido Rodrigues da Silva, totalizaram R$1.062.630 em julho de 2022.

Este documento é cópia do original, assinado digitalmente por ORESTE NESTOR DE SOUZA LASPRO, protocolado em 11/11/2022 às 16:44 , sob o número WMAU22701539900
Para conferir o original, acesse o site https://esaj.tjsp.jus.br/pastadigital/pg/abrirConferenciaDocumento.do, informe o processo 0004181-72.2020.8.26.0348 e código 5463E5C.

| | | | | |
|---|---|---|---|---|
| 1.1.04.025 OUTROS CREDITOS | 1.046.157,22 | 20.557,29 | 4.085,00 | 1.062.629,51 |
| 1.1.04.025.006 Agenor Rodrigues da Silva | 320.547,98 | 0,00 | 0,00 | 320.547,98 |
| 1.1.04.025.007 Leandro Guigov Rodrigues da Silva | 634.129,37 | 9.307,29 | 4.085,00 | 639.351,66 |
| 1.1.04.025.009 Vanda Guigov Rodrigues da Silva | 91.479,87 | 11.250,00 | 0,00 | 102.729,87 |

- Foram solicitados à Recuperando maiores esclarecimentos quanto à origem dos saldos a receber dos sócios. Em retorno: *"*A origem dos saldos vem de recursos destinados aos sócios, como a empresa não vinha com resultado positivo para proceder com a distribuição de lucros ou dividendos, os lançamentos ficaram no ativo circulante havendo movimentações a débito e a crédito. O saldo do Leandro está elevado porque em um dos períodos anteriores estava ocorrendo a regularização de um dos imóveis da família, ao qual seria alienado e o recurso obtido seria investido na empresa, se não me engano tal condição foi objeto de solicitação da Graz e consta nos autos do processo". Ademais, complementou após a disponibilização do livro razão: "Desde a origem eu não vou possuir já que vinha um saldo residual de períodos anteriores, mas desde o acompanhamento da RJ nós temos tudo certinho, espero que ajude. Apenas uma observação, na conta contábil do Sr. Agenor, você vai notar que há alguns lançamentos relacionados a Sra. Vanda (esposa), muito em virtude do regime de casamento adotado, bem como por não possuir relação direta com a graxo, a partir de 2022 criamos uma conta específica para a Sra. Vanda, caso queiram podemos fazer a reclassificação para alinharmos o saldo*".*

No mês de julho de 2022, houve a aquisição de Bens Em Operação, classificados como máquinas, aparelhos e equipamentos no valor de R$ 232.006, totalizando saldo bruto de R$ 2.641.646. Houve o reconhecimento mensal das Depreciações, resultando no Imobilizado líquido de R$ 314.860.

### II.1.1.2. Evolução do Endividamento

O Endividamento atingiu, no mês de julho de 2022, R$ 58.212.669, dos quais R$ 7.883.944 referem-se às dívidas concursais e R$ 50.328.725 às extraconcursais, apresentando um crescimento de R$153.833 em relação ao mês anterior, refletido, principalmente, pelo aumento dos Empréstimos e Financiamentos.

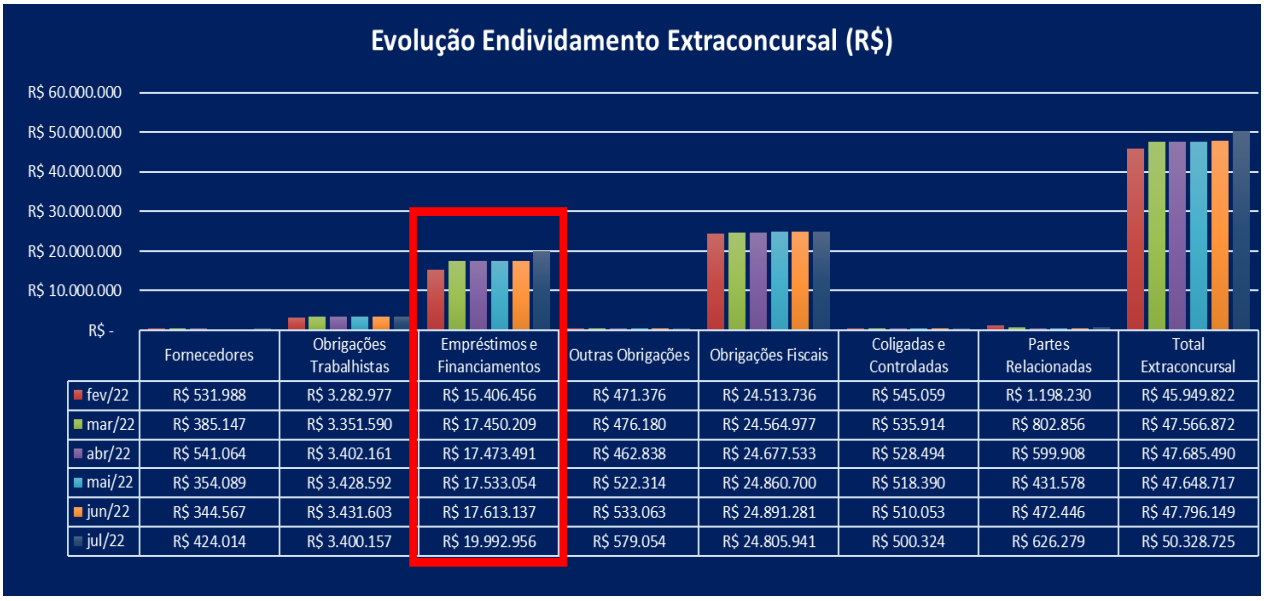


| | Fornecedores | Obrigações Trabalhistas | Empréstimos e Financiamentos | Outras Obrigações | Obrigações Fiscais | Coligadas e Controladas | Partes Relacionadas | Total Extraconcursal |
|---|---|---|---|---|---|---|---|---|
| fev/22 | R$ 531.988 | R$ 3.282.977 | R$ 15.406.456 | R$ 471.376 | R$ 24.513.736 | R$ 545.059 | R$ 1.198.230 | R$ 45.949.822 |
| mar/22 | R$ 385.147 | R$ 3.351.590 | R$ 17.450.209 | R$ 476.180 | R$ 24.564.977 | R$ 535.914 | R$ 802.856 | R$ 47.566.872 |
| abr/22 | R$ 541.064 | R$ 3.402.161 | R$ 17.473.491 | R$ 462.838 | R$ 24.677.533 | R$ 528.494 | R$ 599.908 | R$ 47.685.490 |
| mai/22 | R$ 354.089 | R$ 3.428.592 | R$ 17.533.054 | R$ 522.314 | R$ 24.860.700 | R$ 518.390 | R$ 431.578 | R$ 47.648.717 |
| jun/22 | R$ 344.567 | R$ 3.431.603 | R$ 17.613.137 | R$ 533.063 | R$ 24.891.281 | R$ 510.053 | R$ 472.446 | R$ 47.796.149 |
| jul/22 | R$ 424.014 | R$ 3.400.157 | R$ 19.992.956 | R$ 579.054 | R$ 24.805.941 | R$ 500.324 | R$ 626.279 | R$ 50.328.725 |

Este documento é cópia do original, assinado digitalmente por ORESTE NESTOR DE SOUZA LASPRO, protocolado em 11/11/2022 às 16:44 , sob o número WMAU22701539900
Para conferir o original, acesse o site https://esaj.tjsp.jus.br/pastadigital/pg/abrirConferenciaDocumento.do, informe o processo 0004181-72.2020.8.26.0348 e código 5463E5C.

As Obrigações Fiscais, representando 42,61% do endividamento de julho de 2022, totalizaram R$ 24.805.94, dos quais 27,54% são relativas às obrigações com ICMS a Recolher.

A rubrica de Fornecedores apresentou crescimento de 15,54% em julho de 2022, comparado ao mês anterior, finalizando o período analisado com saldo de R$ 424.014, sendo as principais obrigações junto às empresas: JP Conte Consultoria e Assessoria Contábil Ltda, Laspro Consultores Ltda, Politec Assessoria e Transportes Ltda, Transportadora Isogama Ltda.

### II.1.1.3. Patrimônio Líquido

Encerra o mês de julho de 2022 com Patrimônio Líquido negativo de R$ 47.777.162.

### II .1.1.4. Evolução das Contas de Resultado

No período de janeiro a julho de 2022, a Recuperanda auferiu Receita Líquida de R$ 7.780.883, demonstrando crescimento de 141,63% no faturamento comparado ao mesmo período do exercício anterior.

Os maiores gastos incorridos, de forma acumulada no exercício corrente, até julho de 2022, foram:

- Os Custos: totalizaram R$ 7.588.067, consumindo 97,52% da Receita Líquida relativos principalmente, aos gastos com Matérias-Primas, Mão de Obra Direta e Aluguéis e Arrendamento.
- Despesas Operacionais: representadas por Despesas de Vendas, Administrativas, Receita/Despesas Financeiras e Outras Receitas/Despesas Operacionais; totalizando R$ 4.579.146.
  - Despesas de Vendas - somaram R$ 855.810, relativos às despesas com Funcionários, Comissões sobre Vendas e Fretes e Carretos.
  - Despesas Administrativas - apresentaram saldo de R$ 1.497.175 e se referem aos gastos com Funcionários, Honorários Advocatícios, Honorários Administrador Judicial e Despesas Tributárias.
  - Resultado Financeiro – totalizaram despesas de R$ 2.344.127 relativos aos gastos com Juros Pagos ou Incorridos, Juros Fomento Produção, Juros Sobre Tributos e Obrigações, dentre outros.

A Recuperanda apurou resultado operacional negativo de R$ 4.386.330, em decorrência do seu elevado custo, que consumiu quase que integralmente as Receitas auferidas, não sobrando margem para cobrir os demais dispêndios da operação.

Este documento é cópia do original, assinado digitalmente por ORESTE NESTOR DE SOUZA LASPRO, protocolado em 11/11/2022 às 16:44 , sob o número WMAU22701539900
Para conferir o original, acesse o site https://esaj.tjsp.jus.br/pastadigital/pg/abrirConferenciaDocumento.do, informe o processo 0004181-72.2020.8.26.0348 e código 5463E5C.

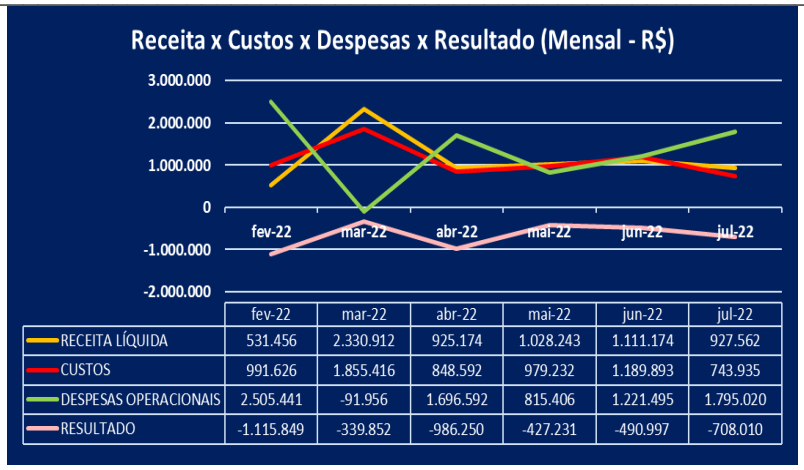


| | fev-22 | mar-22 | abr-22 | mai-22 | jun-22 | jul-22 |
|---|---|---|---|---|---|---|
| RECEITA LÍQUIDA | 531.456 | 2.330.912 | 925.174 | 1.028.243 | 1.111.174 | 927.562 |
| CUSTOS | 991.626 | 1.855.416 | 848.592 | 979.232 | 1.189.893 | 743.935 |
| DESPESAS OPERACIONAIS | 2.505.441 | -91.956 | 1.696.592 | 815.406 | 1.221.495 | 1.795.020 |
| RESULTADO | -1.115.849 | -339.852 | -986.250 | -427.231 | -490.997 | -708.010 |

## II.1.2. Demonstração dos Fluxos de Caixa

Demonstração de Fluxo de Caixa

| | |
|---|---|
| **Fluxo de Caixa das Atividades Operacionais** | |
| Lucro Líquido do Exercício | (4.473.317,35) |
| Depreciação e Amortização | 92.916,09 |
| (=) Lucro Líquido Ajustado | (4.380.401,26) |
| (Aumento)/Redução de Clientes | 857.961,67 |
| (Aumento)/Redução Adiantamento a Terceiros | (195.597,18) |
| (Aumento)/Redução Adiantamento a Funcionários | (3.627,40) |
| (Aumento)/Redução Tributos a Recuperar | (343.089,76) |
| (Aumento)/Redução Outros Créditos | (440.554,31) |
| (Aumento)/Redução Estoques | (2.246.619,97) |
| (Aumento)/Redução Outros Ativos | (34.340,05) |
| (Redução)/Aumento Fornecedores | (145.939,46) |
| (Redução)/Aumento Obrigações Tributárias | 452.057,51 |
| (Redução)/Aumento Obrigações Trabalhistas | (690.778,00) |
| (Redução)/Aumento Outras Obrigações | (3.932.348,49) |
| (Redução)/Aumento Obrigações Recuperação Judicial | 7.883.944,16 |
| Caixa Líquido Gerado Pelas Atividades Operacionais | (3.219.332,54) |
| | |
| **Fluxo de Caixa das Atividades de Investimento** | |
| (Aumento)/Redução Investimentos | 41.177,82 |
| (Aumento)/Redução Ativo Imobilizado | (321.634,80) |
| Caixa Líquido Consumido Pelas Atividades de Investimento | (280.456,98) |
| | |
| **Fluxo de Caixa Livre** | (3.499.789,52) |
| | |
| **Fluxo de Caixa das Atividades de Financiamento** | |
| (Redução)/Aumento Empréstimos Partes Relacionadas | 3.557.865,00 |
| (Redução)/Aumento Coligadas e Controladas | (58.143,73) |
| Caixa Líquido Consumido Pelas Atividades de Financiamento | 3.499.721,27 |
| | |
| **Aumento Líquido de Caixa e Equivalentes de Caixa** | (68,25) |
| | |
| Caixa e Equivalentes de Caixa no Início do Período | 89,82 |
| Caixa e Equivalentes de Caixa no Final do Período | 21,57 |

O fluxo de caixa, referente ao mês de julho de 2022, registra caixa, no início do período, de R$ 89,82, saldo esse divergente do registrado nos demonstrativos contábeis, sendo necessários maiores esclarecimentos.

Este documento é cópia do original, assinado digitalmente por ORESTE NESTOR DE SOUZA LASPRO, protocolado em 11/11/2022 às 16:44 , sob o número WMAU22701539900
Para conferir o original, acesse o site https://esaj.tjsp.jus.br/pastadigital/pg/abrirConferenciaDocumento.do, informe o processo 0004181-72.2020.8.26.0348 e código 5463E5C.

## II.1.2. Análise por meio de Índices, Indicadores e Instrumentos Financeiros

| Índices de Liquidez | jun-22 | jul-22 |
|---|---|---|
| Liquidez Imediata | 0,00 | 0,00 |
| Liquidez Seca | 0,08 | 0,08 |
| Liquidez Corrente | 0,15 | 0,18 |
| Liquidez Geral | 0,13 | 0,16 |
| **Índices de Estrutura de Capitais** | **jun-22** | **jul-22** |
| Endividamento | -1,18 | -1,22 |
| Composição do Endividamento | 0,82 | 0,82 |
| Imobilização dos Recursos Não Correntes | -0,02 | -0,03 |
| **Instrumentos Financeiros** | **jun-22** | **jul-22** |
| Capital Circulante Líquido | -38.615.978 | -39.393.647 |
| Necessidade de Capital de Giro | -24.311.355 | -22.680.821 |
| Saldo Em Tesouraria | -14.304.623 | -16.712.826 |

A Recuperanda apresentou índices de liquidez abaixo do cenário ideal. O saldo de tesouraria negativo demonstra dificuldades financeiras para liquidar suas dívidas em curto prazo.

## II.1.4. Evolução Mensal de Colaboradores

Abaixo, segue a movimentação do quadro de colaboradores do exercício corrente até o mês de julho de 2022:

| Funcionários em: | fev/22 | mar/22 | abr/22 | mai/22 | jun/22 | jul/22 |
|---|---|---|---|---|---|---|
| Ativos | 36 | 34 | 32 | 34 | 36 | 36 |
| Admissão | 3 | 1 | - | 3 | 4 | 1 |
| Demissão | 1 | 3 | 2 | 2 | 2 | 1 |
| **Total** | 35 | 31 | 30 | 32 | 34 | 35 |
| **Movimentação Outros** | 1 | 1 | 1 | - | - | - |
| **Saldo Final** | 38 | 38 | 35 | 36 | 38 | 37 |

*Fonte: Resumo da folha de pagamento*

Este documento é cópia do original, assinado digitalmente por ORESTE NESTOR DE SOUZA LASPRO, protocolado em 11/11/2022 às 16:44 , sob o número WMAU22701539900
Para conferir o original, acesse o site https://esaj.tjsp.jus.br/pastadigital/pg/abrirConferenciaDocumento.do, informe o processo 0004181-72.2020.8.26.0348 e código 5463E5C.

## II.2. YOURLUB ENVASE E DISTRIBUIÇÃO LTDA

### II.2.1 Análise Vertical e Horizontal

| Balanço Patrimonial - Em R$ | jun/22 | AV | AH | jul/22 | AV | AH |
|---|---|---|---|---|---|---|
| **Ativo** | **598.730** | **100,00%** | **100,00%** | **586.854** | **100,00%** | **98,02%** |
| **Circulante** | **17** | **0,00%** | **100,00%** | **180** | **0,03%** | **1067,59%** |
| Caixa e Equivalentes de Caixa | 17 | 0,00% | 100,00% | 180 | 0,03% | 1067,59% |
| **Não Circulante** | **598.713** | **100,00%** | **100,00%** | **586.674** | **99,97%** | **97,99%** |
| Créditos Com Coligadas e Controladas | 510.053 | 85,19% | 100,00% | 500.324 | 85,26% | 98,09% |
| Imobilizado | 88.660 | 14,81% | 100,00% | 86.350 | 14,71% | 97,40% |
| **Passivo** | **598.730** | **100,00%** | **100,00%** | **586.854** | **100,00%** | **98,02%** |
| **Circulante** | **916.206** | **153,02%** | **100,00%** | **909.910** | **155,05%** | **99,31%** |
| Fornecedores | 6.850 | 1,14% | 100,00% | 6.850 | 1,17% | 100,00% |
| Obrigações Sociais e Trabalhistas | 180.205 | 30,10% | 100,00% | 178.777 | 30,46% | 99,21% |
| Obrigações Fiscais | 721.770 | 120,55% | 100,00% | 717.854 | 122,32% | 99,46% |
| Empréstimos e Financiamentos | 7.380 | 1,23% | 100,00% | 6.430 | 1,10% | 87,13% |
| Outras Obrigações | - | 0,00% | 100,00% | - | 0,00% | 0,00% |
| **Não Circulante** | **1.090.892** | **182,20%** | **100,00%** | **1.090.892** | **185,89%** | **100,00%** |
| Obrigações RJ | 1.090.892 | 182,20% | 100,00% | 1.090.892 | 185,89% | 100,00% |
| **Patrimônio Líquido** | **-1.408.368** | **-235,23%** | **100,00%** | **-1.413.948** | **-240,94%** | **100,40%** |
| Capital | 50.000 | 8,35% | 100,00% | 50.000 | 8,52% | 100,00% |
| Ajustes deExercicios Anteriores | 144.945 | 24,21% | 100,00% | 144.945 | 24,70% | 100,00% |
| Lucros ou Prejuízos Acumulados | -1.567.299 | -261,77% | 100,00% | -1.567.299 | -267,07% | 100,00% |
| Resultado do Exercicio | - 36.014 | -6,02% | 100,00% | - 41.594 | -7,09% | 115,49% |

| DRE - Em R$ | jun/22 | AV | AH | jul/22 | AV | AH |
|---|---|---|---|---|---|---|
| **Receita Líquida** | **-** | **-** | **-** | **-** | **-** | **-** |
| (-) Custo dos Produtos Vendidos | - | - | - | - | - | - |
| **= Resultado Bruto** | **-** | **-** | **-** | **-** | **-** | **-** |
| **(-) Despesas Operacionais** | **- 36.014** | **0,00%** | **100,00%** | **- 41.594** | **0,00%** | **183,20%** |
| (-) Despesas Administrativas | - 18.756 | 0,00% | 100,00% | - 21.447 | 0,00% | 195,00% |
| (-) Despesas Financeiras | - 3.402 | 0,00% | 100,00% | - 3.982 | 0,00% | 161,31% |
| (-) Depreciação e Amortização | - 13.855 | 0,00% | 100,00% | - 16.165 | 0,00% | 175,00% |
| **= Resultado Operacional** | **- 36.014** | **0,00%** | **100,00%** | **- 41.594** | **0,00%** | **183,20%** |
| **= Lucro Líquido do Exercício** | **- 36.014** | **0,00%** | **100,00%** | **- 41.594** | **0,00%** | **183,20%** |

#### II.2.1.1. Evolução do Ativo

Os Ativos totalizaram R$ 586.854 no mês de julho de 2022, saldo esse 1,98% inferior ao mês de junho, em decorrência, principalmente, da redução dos Créditos com Controladas e Coligadas, que finalizaram o período analisado com saldo de R$ 500.324, relativo unicamente, aos créditos com a Grax Lubrificantes Especiais Ltda.
Acrescenta-se que os valores entre as Recuperandas estão condizentes.

Este documento é cópia do original, assinado digitalmente por ORESTE NESTOR DE SOUZA LASPRO, protocolado em 11/11/2022 às 16:44 , sob o número WMAU22701539900
Para conferir o original, acesse o site https://esaj.tjsp.jus.br/pastadigital/pg/abrirConferenciaDocumento.do, informe o processo 0004181-72.2020.8.26.0348 e código 5463E5C.

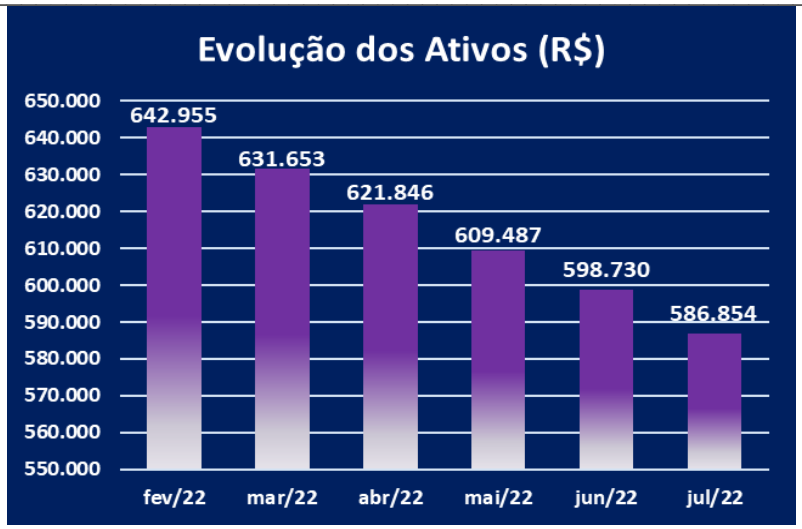


O Imobilizado não apresentou evidência contábil de aumento e/ou baixa de bens patrimoniais, encerrando, o mês de julho de 2022, com saldo líquido de R$ 86.350.
As Depreciações foram reconhecidas mensalmente

### II.2.1.2. Evolução do Endividamento

Em constante redução nos últimos seis meses, o Endividamento total deteve, em julho de 2022, obrigações de R$ 2.000.802, dos quais R$1.090.892 referem-se às dívidas concursais e R$ 909.910 às extraconcursais, que decresceu R$ 23.834, em relação ao mês de fevereiro, em razão, principalmente, da diminuição das Obrigações Fiscais.

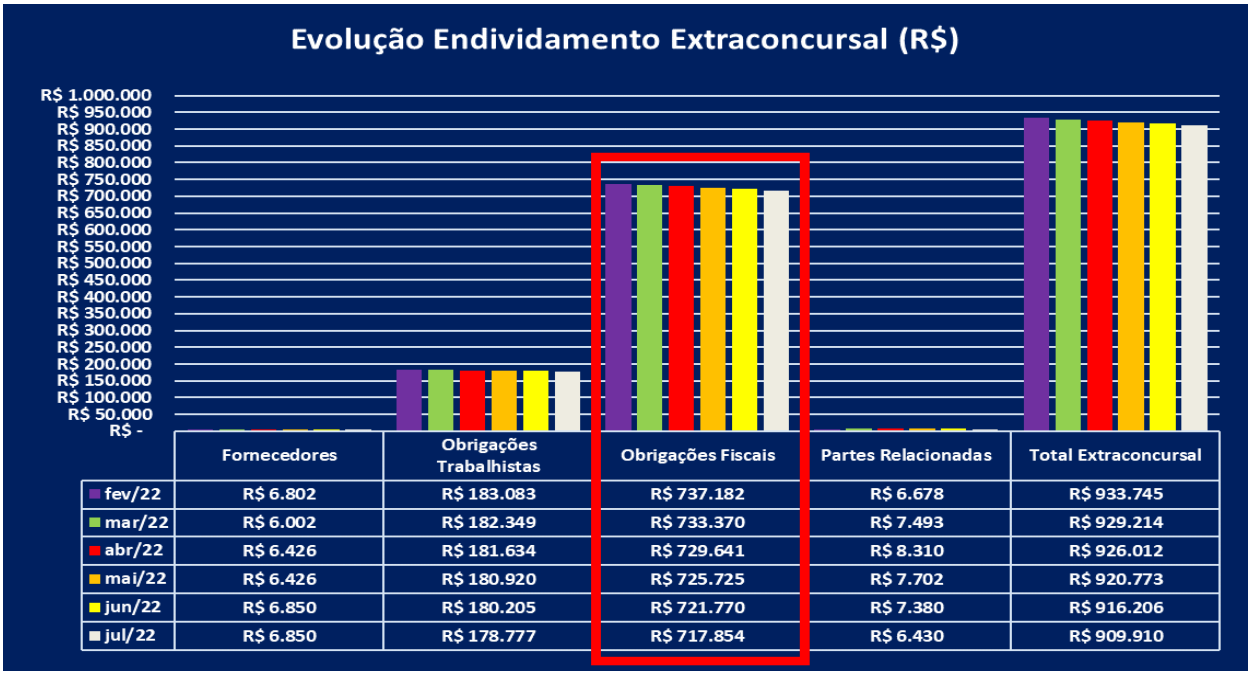


| | Fornecedores | Obrigações Trabalhistas | Obrigações Fiscais | Partes Relacionadas | Total Extraconcursal |
|---|---|---|---|---|---|
| fev/22 | R$ 6.802 | R$ 183.083 | R$ 737.182 | R$ 6.678 | R$ 933.745 |
| mar/22 | R$ 6.002 | R$ 182.349 | R$ 733.370 | R$ 7.493 | R$ 929.214 |
| abr/22 | R$ 6.426 | R$ 181.634 | R$ 729.641 | R$ 8.310 | R$ 926.012 |
| mai/22 | R$ 6.426 | R$ 180.920 | R$ 725.725 | R$ 7.702 | R$ 920.773 |
| jun/22 | R$ 6.850 | R$ 180.205 | R$ 721.770 | R$ 7.380 | R$ 916.206 |
| jul/22 | R$ 6.850 | R$ 178.777 | R$ 717.854 | R$ 6.430 | R$ 909.910 |

As Obrigações Fiscais, que representaram 35,88% do endividamento total de julho de 2022, totalizaram R$ 717.854, sendo 84,17% relativos ao Simples Nacional.

As obrigações com Fornecedores finalizaram o mês de julho de 2022 com saldo de R$6.850; relativo, unicamente, à empresa JP conta Consultoria e Assessoria Contábil Ltda.

Este documento é cópia do original, assinado digitalmente por ORESTE NESTOR DE SOUZA LASPRO, protocolado em 11/11/2022 às 16:44 , sob o número WMAU22701539900
Para conferir o original, acesse o site https://esaj.tjsp.jus.br/pastadigital/pg/abrirConferenciaDocumento.do, informe o processo 0004181-72.2020.8.26.0348 e código 5463E5C.

### II.2.1.3. Patrimônio Líquido

Encerra o mês de julho de 2022 com Patrimônio Líquido negativo de R$ 1.413.948.

### II.2.1.4. Evolução das Contas de Resultado

A Yourlub Envase e Distribuição Ltda não apresenta operação, registrando somente as despesas incorridas no período, encerrando o mês de julho de 2022, com resultado negativo acumulado de R$ 41.594.

As Despesas Administrativas referem-se à Instalação e Manutenção de Software, Refeições, Honorários Contábeis, Combustíveis e Lubrificantes, dentre outros; as quais totalizaram, de forma acumulada, saldo de R$ 21.447 até julho de 2022.
As despesas com Depreciação somaram, de janeiro a julho de 2022, saldo de R$ 16.165.
Além disso, as Despesas Financeiras, relativas aos Juros Pagos ou Incorridos, Despesas Bancárias e Juros Sobre Tributos e Obrigações, totalizaram o acumulado de R$ 3.982,45 até julho de 2022.

### II.2.2. Demonstração dos Fluxos de Caixa

| Fluxo de Caixa das Atividades Operacionais - Yourlub | jul/22 |
|---|---|
| Prejuízo Líquido do Exercício | (41.594) |
| Depreciação e Amortização | 16.165 |
| **(=) Lucro Líquido Ajustado** | **(25.429)** |
| (Aumento)/Redução Outros Ativos | 58.144 |
| (Redução)/Aumento Fornecedores | 88 |
| (Redução)/Aumento Obrigações Tributárias | (26.729) |
| (Redução)/Aumento Obrigações Trabalhistas | (5.735) |
| (Redução)/Aumento Outras Obrigações | (721.500) |
| (Redução)/Aumento Obrigações Recuperação Judicial | 1.090.892 |
| **Caixa Líquido Gerado Pelas Atividades Operacionais** | **369.730** |
| | |
| **Fluxo de Caixa das Atividades de Investimento** | |
| (Aumento)/Redução Investimentos | 0 |
| (Aumento)/Redução Ativo Imobilizado | 0 |
| **Caixa Líquido Consumido Pelas Atividades de Investimento** | **0** |
| | |
| **Fluxo de Caixa Livre** | **369.730** |
| | |
| **Fluxo de Caixa das Atividades de Financiamento** | |
| (Redução)/Aumento Empréstimos | (369.640) |
| (Redução)/Aumento Coligadas e Controladas | 0 |
| **Caixa Líquido Consumido Pelas Atividades de Financiamento** | **(369.640)** |
| | |
| **Aumento Líquido de Caixa e Equivalentes de Caixa** | **90** |
| | |
| **Caixa e Equivalentes de Caixa no Início do Período** | **90** |
| **Caixa e Equivalentes de Caixa no Final do Período** | **180** |

Este documento é cópia do original, assinado digitalmente por ORESTE NESTOR DE SOUZA LASPRO, protocolado em 11/11/2022 às 16:44 , sob o número WMAU22701539900
Para conferir o original, acesse o site https://esaj.tjsp.jus.br/pastadigital/pg/abrirConferenciaDocumento.do, informe o processo 0004181-72.2020.8.26.0348 e código 5463E5C.

## II.2.3. Análise por meio de Índices, Indicadores e Instrumentos Financeiros

| Índices de Liquidez | jun-22 | jul-22 |
|---|---|---|
| Liquidez Geral | 0,25 | 0,25 |
| **Índices de Estrutura de Capitais** | **jun-22** | **jul-22** |
| Endividamento | -1,43 | -1,42 |
| Composição do Endividamento | 0,46 | 0,46 |
| Imobilização dos Recursos Não Correntes | 1,61 | 1,55 |
| **Instrumentos Financeiros** | **jun-22** | **jul-22** |
| Capital Circulante Líquido | - 916.189 | - 909.730 |
| Necessidade de Capital de Giro | -908.826 | -903.480 |
| Saldo Em Tesouraria | -7.363 | -6.250 |

## II.2.4. Posição Mensal de Colaboradores

A Yourlub Envase e Distribuição Ltda não possui funcionários.

Este documento é cópia do original, assinado digitalmente por ORESTE NESTOR DE SOUZA LASPRO, protocolado em 11/11/2022 às 16:44 , sob o número WMAU22701539900
Para conferir o original, acesse o site https://esaj.tjsp.jus.br/pastadigital/pg/abrirConferenciaDocumento.do, informe o processo 0004181-72.2020.8.26.0348 e código 5463E5C.

**Glossário**[1]:

**Conceito de Análise financeira:** Resumidamente, consiste num exame minucioso dos dados financeiros disponíveis sobre a empresa, bem como das condições endógenas e exógenas que afetam a empresa. Como dados financeiros disponíveis, podemos incluir demonstrações contábeis, programas de investimentos, projeções de vendas e projeção de fluxo de caixa, por exemplo. Como condições endógenas, podemos citar estrutura organizacional, capacidade gerencial e nível tecnológico da empresa. Como condições exógenas, temos os fatores de ordem política e econômica, concorrência e fenômenos naturais, entre outros. Assim, produzir relatório de análise que reflita a situação da empresa.

**Análise Vertical e Horizontal:** Por meio das análises horizontal e vertical, é possível avaliar cada uma das contas ou grupo de contas das demonstrações contábeis de maneira rápida e simples, comparando as contas entre si e entre diferentes períodos. Isso é feito utilizando simplesmente o conceito matemático da regra de três simples. Essa técnica permite que se possa chegar a um nível de detalhes que outros instrumentos não permitem, pois é possível avaliar cada conta isoladamente.

**Indicadores de Liquidez:** Índices são relações entre contas das demonstrações contábeis utilizados pelo analista para investigar a situação econômico-financeira de uma entidade. e permitem construir um quadro de avaliação da empresa", ou seja, permitem que se tenha uma visão macro da situação econômico-financeira da entidade.

- Índice de liquidez Imediata: mostra a parcela das dívidas de curto prazo (Passivo Circulante) que poderiam ser pagas imediatamente por meio dos valores relativos à caixa e equivalentes de caixa (disponível). Ou seja, representa quanto a empresa possui de disponível para cada real de dívidas vencíveis no curto prazo.
- Índice de Liquidez Seca: mostra a parcela das dívidas de curto prazo (Passivo Circulante) que poderiam ser pagas pela utilização de itens de maior liquidez no Ativo Circulante, basicamente disponível e contas a receber.
- Índice de Liquidez Corrente: mostra o quanto a empresa possui de recursos de curto prazo (Ativo Circulante) para cada real de dívidas de curto prazo (Passivo Circulante). Portanto, se o índice de liquidez for maior que 1, significa que as disponibilidades financeiras mais os recursos realizáveis em até um ano após o fechamento do Balanço Patrimonial, serão suficientes para saldas suas obrigações vencíveis em igual período.
- Índice de Liquidez Geral: mostra o quanto a empresa possui de recursos de curto e longo prazos (Ativo Circulante + Realizável a Longo Prazo) para cada real de dívidas de curto e longo prazos (Passivo Circulante + Passivo Não Circulante). Ou seja, mostra a capacidade de pagamento atual da empresa com relação às dívidas a longo prazo; considera tudo o que ela converterá em dinheiro (nos curto e longo prazos), relacionando com todas as dívidas assumidas (de curto e longo prazos). Em outras palavras, ele evidencia a capacidade de saldar todos os compromissos assumidos pela empresa.

[1] Adaptado do livro Análise Didática das Demonstrações Contábeis – Eliseu Martins, Gilberto José Miranda e Josedilton Alvez Diniz, Editora Atlas, 3ª Edição – 2022.

Este documento é cópia do original, assinado digitalmente por ORESTE NESTOR DE SOUZA LASPRO, protocolado em 11/11/2022 às 16:44 , sob o número WMAU22701539900
Para conferir o original, acesse o site https://esaj.tjsp.jus.br/pastadigital/pg/abrirConferenciaDocumento.do, informe o processo 0004181-72.2020.8.26.0348 e código 5463E5C.

**Indicadores de Estrutura Patrimonial:** estabelecem relações entre as fontes de financiamento próprio e de terceiros. Visam evidenciar a dependência da entidade em relação aos recursos de terceiros.

- Índice de Endividamento: mostra quanto a empresa tem de dívidas com terceiros (Passivo Circulante + Passivo Não Circulante) para cada real de recursos próprios (Patrimônio Líquido). Indica a dependência que a entidade apresenta com relação a terceiros e, nesse sentido, o risco a que está sujeita.
- Composição do Endividamento: Para analisar a solvência de uma entidade, é importante conhecer os prazos de vencimentos de suas dívidas. Nesse sentido, o índice de composição do endividamento revela quanto da dívida total (Passivo Circulante + Passivo Não Circulante) com terceiros é exigível no curto prazo (Passivo Circulante).
- Imobilização do Patrimônio Líquido: apresenta a parcela do capital próprio que está investida em ativos de baixa liquidez (Ativos Imobilizados, investimentos ou Ativos Intangíveis), ou seja, Ativos Não Circulantes deduzidos dos ativos realizáveis a longo prazo.
- Imobilização de Recursos Não Correntes: O índice de imobilização do Patrimônio Líquido apresenta a parcela do capital próprio que está investida em ativos de baixa liquidez (Ativos Imobilizados, investimentos ou Ativos Intangíveis), ou seja, Ativos Não Circulantes deduzidos dos ativos realizáveis a longo prazo.

**Índices de Atividade:** também chamados de índices do ciclo operacional, permitem que seja analisado o desempenho operacional da empresa e suas necessidades de investimento em giro.

- Prazo médio de renovação de estoque: representa o tempo médio entre a compra e a venda da mercadoria adquirida para revenda.
- Prazo médio de pagamento de compras: significa o tempo gasto, em média, pela entidade para pagamento de suas compras a prazo.
- Prazo médio de recebimento de vendas: conceitualmente, representa o prazo médio gasto no recebimento das vendas a prazo.

**Índices de Rentabilidade:** relacionam os resultados obtidos pela empresa com algum valor que expresse a dimensão relativa do mesmo, ou seja, valor de vendas, ativo total, Patrimônio Líquido ou ativo operacional. Dessa forma, torna-se mais visível o desempenho econômico da entidade, independentemente do seu tamanho.

- EBITDA: é a sigla composta pelas iniciais dos termos Earning Before Interest, Taxes, Depreciation/Depletion and Amortization. Em português tem sido comumente traduzida por lucro antes dos juros, impostos sobre os lucros, depreciações/exaustões e amortizações, ou a sigla LAJIDA.
- Margem Operacional: A margem operacional indica, portanto, o percentual das vendas convertido em lucro. Ou seja, o percentual representado pelo lucro líquido operacional (ajustado) sobre as receitas líquidas. Para cálculo do lucro operacional líquido ajustado (LOL), devem-se retirar as despesas financeiras do resultado, bem como o efeito do IR provocado no resultado por tais despesas financeiras.

**Instrumentos Financeiros:** A administração do Capital de Giro se faz necessária para manter a situação financeira equilibrada, de tal forma que os compromissos assumidos sejam cumpridos com o menor impacto possível na rentabilidade da organização. Para tanto, três instrumentos fundamentais são necessários:

Este documento é cópia do original, assinado digitalmente por ORESTE NESTOR DE SOUZA LASPRO, protocolado em 11/11/2022 às 16:44 , sob o número WMAU22701539900
Para conferir o original, acesse o site https://esaj.tjsp.jus.br/pastadigital/pg/abrirConferenciaDocumento.do, informe o processo 0004181-72.2020.8.26.0348 e código 5463E5C.

- Capital Circulante Líquido: o conceito básico de equilíbrio financeiro fica evidenciado ao ser demonstrado que toda aplicação de recursos no ativo deve ser financiada com fundos levantados a um prazo de recuperação proporcional à aplicação efetuada". Ou seja, as fontes de curto prazo (Passivo Circulante) devem ser utilizadas para financiar as aplicações de curto prazo (Ativo Circulante). Para tanto, tem-se o conceito de CCL, que representa a diferença entre o Ativo Circulante e o Passivo Circulante.
- Necessidade de Capital de Giro: O Ativo Circulante é composto de duas partes: (a) uma parte relativa ao giro do próprio negócio (operacional) e que é cíclica, pois é necessária para a manutenção das atividades básicas da entidade; e (b) outra parte não ligada às atividades operacionais, tendo como regra a sazonalidade (itens financeiros). Com o Passivo Circulante ocorre da mesma forma, ou seja, existem itens recorrentes em função da operação da empresa e itens onerosos, que não estão ligados diretamente à atividade operacional da empresa, a não ser na função de seu financiamento. Portanto, é "importante analisar a composição do capital circulante líquido, verificando-se quais os componentes operacionais e quais os itens financeiros do ativo e do passivo circulantes, analisando-se, dessa forma, a necessidade de capital de giro e como ela está sendo financiada. Pela diferença entre Ativo Operacional e Passivo Operacional, tem-se a Necessidade de Capital de Giro (NCG). Ou seja, a Necessidade de Capital de Giro representa a parte do Ativo Operacional que não é financiada por Passivos Operacionais, devendo ser financiada por Passivos financeiros de curto prazo ou por Passivos Não Circulantes, o que seria mais adequado.
- Saldo em Tesouraria: O saldo em tesouraria é obtido pela diferença entre ativo financeiro e passivo financeiro, que sinaliza a política financeira da empresa. Se positivo, indica que a empresa terá disponibilidade de recursos para garantir a liquidez no curtíssimo prazo. Se negativo, pode evidenciar dificuldades financeiras iminentes, principalmente se a situação for recorrente.

Este documento é cópia do original, assinado digitalmente por ORESTE NESTOR DE SOUZA LASPRO, protocolado em 11/11/2022 às 16:44 , sob o número WMAU22701539900
Para conferir o original, acesse o site https://esaj.tjsp.jus.br/pastadigital/pg/abrirConferenciaDocumento.do, informe o processo 0004181-72.2020.8.26.0348 e código 5463E5C.

# Anexo III - Acompanhamento do Plano de Recuperação Judicial

## III.1. Da Forma de Pagamento Homologada

O Plano de Recuperação Judicial e a proposta de modificativo apresentado durante a Assembleia Geral de Credores, em 2ª Convocação, realizada em 28 de abril de 2021, foram homologados com ressalvas em 21 de junho de 2021. No entanto, foram interpostos Agravos de Instrumento de nº 2164486-36.2021.8.26.0000; 2158958-21.2021.8.26.0000; 2160083-24.2021.8.26.0000.

No julgamento dos Agravos de Instrumento nº 2164403-20.2021.8.26.0000 e 21606.96-44.2021.8.26.0000 foi determinada a substituição do índice de correção monetária das classes I, II e III, qual seja, TR (Taxa Referencial) para o índice de Tabela Prática do Tribunal de Justiça de São Paulo.

No julgamento do Agravo de Instrumento nº 2160402-89.2021.8.26.0000, além da alteração do índice de correção monetária para o da Tabela Prática do Tribunal de Justiça de São Paulo, foi fixado, como termo inicial dos pagamentos, o término do *stay period* ou a concessão da recuperação judicial, o que ocorrer primeiro, além da incidência de correção monetária e juros a partir do vencimento do prazo para pagamentos, nos termos do art. 54 da Lei nº. 11.101 de 2005.

| RESUMO DAS CONDIÇÕES DE PAGAMENTOS POR CLASSE | |
|---|---|
| Classe I | Receberão seus créditos de natureza estritamente salarial sem deságio, em 12 (doze) parcelas, com correção pelo índice do Tribunal de Justiça de São Paulo e pagamento a partir do término do stay period ou a concessão da recuperação judicial, o que ocorrer primeiro, além da incidência de correção monetária e juros a partir do vencimento do prazo para pagamentos, nos termos do art. 54 da Lei nº. 11.101 de 2005. |
| Classe II | Configurada como AMORTIZAÇÃO ACELERADA com a retomada da relação comercial cujo contrato gerou a alienação dos bens imóveis dos sócios. O plano prevê um deságio de 10% e prazo de pagamento de 48 (quarenta e oito) meses a partir do 13º (décimo terceiro) mês após a publicação da decisão de homologação do Plano de Recuperação Judicial. Correção pelo índice do Tribunal de Justiça de São Paulo. |
| Classe III | O plano prevê deságio de 60% sobre o total dos créditos referentes aos credores financeiros, 50% nos demais credores, e para os credores com valores abaixo de R$ 20.000 (vinte mil reais) o plano prevê o pagamento integral sem deságio. O início dos pagamentos dessa classe se dará a partir do segundo ano da vigência deste plano e será dividido em parcelas proporcionais as linhas temporais x valores, será feito em até 239 (duzentos e trinta e nove) parcelas mensais, consecutivas e em escala progressiva, vencendo – se a primeira no 13º (décimo terceiro) mês após a publicação da decisão de homologação do Plano de Recuperação Judicial. Correção pelo índice do Tribunal de Justiça de São Paulo. |

## III.2. Do Cumprimento do Plano de Recuperação Judicial

| Classes | Valor QGC A | Valor do deságio B | Valor com deságio C=A-B | Valor a pagar até jul/22 D | Pagamento até maio/22 E | Valor em aberto F=E-D | Valor a vencer G=G-D |
|---|---|---|---|---|---|---|---|
| I | R$ 1.419.186,22 | R$ - | R$ 1.419.186,22 | R$ 1.419.186,22 | R$ 373.510,94 | R$ 1.045.675,28 | R$ - |
| II | R$ 790.000,00 | R$ 79.000,00 | R$ 711.000,00 | R$ 14.812,50 | R$ - | R$ 14.812,50 | R$ 696.187,50 |
| III | R$ 14.515.786,39 | R$ 7.158.722,29 | R$ 7.357.064,10 | R$ 30.782,69 | R$ - | R$ 30.782,69 | R$ 7.326.281,41 |
| IV | R$ 1.845.597,47 | R$ 852.802,37 | R$ 992.795,10 | R$ 4.153,95 | R$ - | R$ 4.153,95 | R$ 988.641,15 |
| Total | R$ 18.570.570,08 | R$ 8.090.524,66 | R$ 10.480.045,42 | R$ 1.468.935,37 | R$ 373.510,94 | R$ 1.095.424,43 | R$ 9.011.110,05 |

Este documento é cópia do original, assinado digitalmente por ORESTE NESTOR DE SOUZA LASPRO, protocolado em 11/11/2022 às 16:44 , sob o número WMAU22701539900
Para conferir o original, acesse o site https://esaj.tjsp.jus.br/pastadigital/pg/abrirConferenciaDocumento.do, informe o processo 0004181-72.2020.8.26.0348 e código 5463E5C.

Os valores considerados nesse controle referem-se aos valores originais, sem considerar eventual correção no pagamento das parcelas.
A - Valores do Quadro Geral de Credores
B - Desconto a ser realizado caso o Plano seja integralmente cumprido.
C - Valor a ser pago pela Recuperanda após aprovação do desconto/deságio.
D - Valores vencíveis entre o período da homologação até o mês de referência desse RMA.
E - Valores pagos até o mês de referência
F - Valor em aberto: parcelas que deveriam ser pagas entre a data de homologação e o mês de referência desse RMA.
G - Valor a vencer: parcelas a vencer desde o mês de referência desse RMA até o vencimento final constante no PRJ.

Em Cumprimento ao Plano de Recuperação Judicial, foram pagos, até o mês de maio de 2022, a importância de R$ 373.510,94 a 33 credores da Classe I Trabalhista.

Os credores abaixo não receberam valor algum:

| CREDORES | |
|---|---|
| ALESSANDRO PASQUINI MONTEIRO | LUAN CUBA |
| ANDREA APARECIDA SICOLIN | LUIZ ANTONIO LIBERATO GONÇALVES |
| CARLOS SPINELLO JUNIOR | MANOELA CANDIDO DA SILVA |
| CRISTIANO PEREIRA DOS SANTOS | MARCELO TEIXEIRA DE ARAUJO |
| DANIEL CORNAGO | MARCONIO MARQUES VILELA |
| DANIELA CAMILA FAGUNDES SILVA | MARIA DE LOURDES DE OLIVEIRA |
| DANNILO TOMAZ DA SILVA | MARISTELIA GOMES DA SILVA |
| DIEGO PEREIRA SALES DA SILVA | MICHEL ALBERTO FERREIRA DA SILVA |
| EDUARDO FERNANDES GOMES | MICHELE RAUSEO |
| ERLEY DA SILVA BARBOSA | ODAIR NUNES DE SOUZA BRITO |
| FABIO JOSÉ DA SILVA | OTAVIO PARREIRA |
| FELIPE NASCIMENTO DIAS | PAMELLA SOUSA DE CARVALHO |
| FERNANDO CASPER GASPAROTTI | RAFAEL MESQUITA FERREIRA |
| GABRIELA DE LIMA DA SILVA | RAFAEL RODRIGUES DE BRITO |
| HADI SINGH FARIAS | SABINO DA CONCEIÇÃO BARBOSA |
| JEAN CARLO VIEIRA | SIMONE ZABIELA ERÉDIA |
| JEFFERSON PEREIRA MARQUES DA SILVA | SANDRO FALASCA |
| JEFFERSON SOUSA DA SILVA | SONIA MARIA PORTA ALMEIDA |
| JERONIMO PEREIRA LIMA | THIAGO VITOR DE LIMA |
| JOÃO CARLOS SILVA DE ALMEIDA | THOMPSON DE OLIVEIRA SILVA |
| JOÃO NILSON ALVES DE OLIVEIRA | UESLEI ANARO DE ARAUJO |
| JOSICLEIDE RODRIGUES DE SOUZA | VALDECIR OLIVEIRA DE ALMEIDA |
| KATIANE LOURENÇO MIRANDA | VALTONIO OLIVEIRA ROCHA |
| LEANDRO SANCHES BARCA | VICTOR FELIPE BASTOS MATIAS |
| LEONARDO SILVA DE AMARAL | |

A Recuperanda, por sua vez, informa que os valores pendentes de pagamento são relativos aos credores que não enviaram os seus dados bancários.

No mês de julho de 2022, os pagamentos para as demais Classes se iniciaram, estando esta Auxiliar no aguardo da planilha de controle de pagamentos com os devidos comprovantes.

Este documento é cópia do original, assinado digitalmente por ORESTE NESTOR DE SOUZA LASPRO, protocolado em 11/11/2022 às 16:44 , sob o número WMAU22701539900
Para conferir o original, acesse o site https://esaj.tjsp.jus.br/pastadigital/pg/abrirConferenciaDocumento.do, informe o processo 0004181-72.2020.8.26.0348 e código 5463E5C.

## Anexo IV – Relatório de Diligências Realizadas

Para o período analisado, não foram realizadas diligências.

Este documento é cópia do original, assinado digitalmente por ORESTE NESTOR DE SOUZA LASPRO, protocolado em 11/11/2022 às 16:44 , sob o número WMAU22701539900 .
Para conferir o original, acesse o site https://esaj.tjsp.jus.br/pastadigital/pg/abrirConferenciaDocumento.do, informe o processo 0004181-72.2020.8.26.0348 e código 5463E5C.

**Anexo V – Pedidos de esclarecimentos ou documentos complementares**

1. Disponibilizar a planilha de controle de pagamento dos credores junto com os devidos comprovantes das Classe II, III e IV;

2. Solicita-se esclarecimento quanto ao saldo apresentado "Caixa Equivalentes de Caixa no Início do Período", no Demonstrativo dos Fluxos de Caixa do mês de julho de 2022, que divergiu dos demonstrativos contábeis no valor de R$ 30.699.

| | |
|---|---|
| Aumento Líquido de Caixa e Equivalentes de Caixa | (68,25) |
| | |
| Caixa e Equivalentes de Caixa no Início do Período | 89,82 |
| Caixa e Equivalentes de Caixa no Final do Período | 21,57 |

¶

- Esta Auxiliar ressalta que a Recuperanda disponibilizou a relação de credores atualizada com os respectivos deságios, solicitada no mês anterior.

Este documento é cópia do original, assinado digitalmente por ORESTE NESTOR DE SOUZA LASPRO, protocolado em 11/11/2022 às 16:44 , sob o número WMAU22701539900
Para conferir o original, acesse o site https://esaj.tjsp.jus.br/pastadigital/pg/abrirConferenciaDocumento.do, informe o processo 0004181-72.2020.8.26.0348 e código 5463E5C.

# Anexo VI Cronograma Processual

| DATA | EVENTO | LEI Nº 11.101/05 |
|---|---|---|
| 22/01/2020 | Ajuizamento do pedido de Recuperação Judicial | - |
| 29/04/2020 | Deferimento do processamento da Recuperação Judicial | Art. 52, incisos I, II, III, IV e V e § 1º |
| 05/05/2020 | Publicação da decisão de deferimento no DJE | - |
| 16/07/2020 | Publicação do 1º edital do devedor no DJE | Art. 52, § 1º |
| 31/07/2020 | Fim do prazo para apresentar habilitações e divergências ao AJ (15 dias corridos da publicação do 1º edital no DJE) | Art. 7º, § 1º |
| 06/07/2020 | Apresentação do Plano de Recuperação Judicial (60 dias corridos após publicação da decisão de deferimento da Recuperação Judicial no DJE) | Art. 53 |
| 28/01/2021 | Publicação do aviso do recebimento do PRJ no DJE | Art. 53, § único |
| 22/01/2021 | Publicação do 2º edital do AJ no DJE | Art. 7º, § 2º |
| 03/02/2021 | Fim do prazo para apresentar impugnações de crédito (10 dias corridos após a publicação do 2º edital no DJE) | Art. 8º, caput |
| 27/02/2021 | Fim do prazo para apresentar objeções ao PRJ (30 dias corridos após a publicação do 2º edital no DJE ou 30 dias corridos após a publicação de aviso de recebimento do PRJ no DJE) | Arts. 53 e 55 caput,§único |
| 06/04/2021 | Publicação do edital de convocação para votação do PRJ - AGC ( no mínimo, 15 dias corridos de antecedência da realização da AGC) | Art. 36, caput |
| 20/04/2021 | 1ª Convocação da Assembleia Geral de Credores | Art. 36, inciso I |
| 28/04/2021 | 2ª Convocação da Assembleia Geral de Credores - Votação do PRJ | Art. 36, inciso I |
| 21/06/2021 | Decisão de concessão da Recuperação Judicial | Art. 58 |
| 25/06/2021 | Publicação da decisão de concessão da Recuperação Judicial no DJE | – |
| | | |
| | | |
| | **EVENTO OCORRIDO** | |

Este documento é cópia do original, assinado digitalmente por ORESTE NESTOR DE SOUZA LASPRO, protocolado em 11/11/2022 às 16:44 , sob o número WMAU22701539900
Para conferir o original, acesse o site https://esaj.tjsp.jus.br/pastadigital/pg/abrirConferenciaDocumento.do, informe o processo 0004181-72.2020.8.26.0348 e código 5463E5C.

# Anexo VII – Da Recomendação nº 72, de 19/08/2020.

| ANEXO II DA RECOMENDAÇÃO Nº 72, DE 19 DE AGOSTO DE 2020 | COMENTÁRIOS AJ |
|---|---|
| 1. Há litisconsórcio ativo? | |
| 1.1. Em caso positivo, identifique a qual devedor se refere o presente relatório. | Sim. GRAX LUBRIFICANTES ESPECIAIS LTDA e YOURLUB ENVASE E DISTRIBUIÇÃO LTDA |
| 2. Este relatório é: | RMA 07/2022 |
| 2.2. Mensal | |
| 2.2.1. Houve alteração da atividade empresarial? | Não |
| 2.2.2. Houve alteração da estrutura societária e dos órgãos de administração? | Não |
| 2.2.3. Houve abertura ou fechamento de estabelecimentos? | Não |
| 2.2.4. Quadro de funcionários<br>2.2.4.1.Número de funcionários/colaboradores total<br>2.2.4.1.1. Número de funcionários CLT<br>2.2.4.1.2. Número de pessoas jurídicas | Anexo II |
| 2.2.5. Análise dos dados contábeis e informações financeiras | Anexo II |
| 2.2.5.1. Ativo (descrição / evolução) | Anexo II |
| 2.2.5.2. Passivo<br>2.2.5.2.1. Extraconcursal<br>2.2.5.2.1.1. Fiscal<br>2.2.5.2.1.1.1. Contingência<br>2.2.5.2.1.1.2. Inscrito na dívida ativa<br>2.2.5.2.1.2. Cessão fiduciária de títulos/direitos creditórios<br>2.2.5.2.1.3. Alienação fiduciária<br>2.2.5.2.1.4. Arrendamentos mercantis<br>2.2.5.2.1.5. Adiantamento de contrato de câmbio (ACC)<br>2.2.5.2.1.6. Obrigação de fazer<br>2.2.5.2.1.7. Obrigação de entregar<br>2.2.5.2.1.8. Obrigação de dar<br>2.2.5.2.1.9. Obrigações ilíquidas<br>2.2.5.2.1.10. N/A<br>2.2.5.2.1.10.1. Justificativa<br>2.2.5.2.1.10.2. Observações<br>2.2.5.2.1.11. Pós ajuizamento da RJ<br>2.2.5.2.1.11.1. Tributário<br>2.2.5.2.1.11.2. Trabalhista<br>2.2.5.2.1.11.3. Outros<br>2.2.5.2.1.11.3.1. Observações<br>2.2.5.2.1.11.4. Observações / Gráficos | Anexo II |
| 2.2.6. Demonstração de resultados (evolução)<br>2.2.6.1. Observações (análise faturamento / índices de liquidez / receita x custo / receita x resultado) | Anexo II |
| 2.2.7. Diligência nos estabelecimentos da recuperanda | Anexo IV |
| 2.2.8. Planilha de controle de pagamentos dos credores concursais (nome do credor / valor no edital / parcela / valor pago / saldo residual atualizado<br>2.2.8.1.N/A<br>2.2.8.2. Anexar documentos | Anexo III |
| 2.2.9. Observações | |
| 2.2.10. Anexos | |
| 2.2.11. Eventos do mês | |

Este documento é cópia do original, assinado digitalmente por ORESTE NESTOR DE SOUZA LASPRO, protocolado em 11/11/2022 às 16:44 , sob o número WMAU22701539900
Para conferir o original, acesse o site https://esaj.tjsp.jus.br/pastadigital/pg/abrirConferenciaDocumento.do, informe o processo 0004181-72.2020.8.26.0348 e código 5463E5C.